

MANUALE DI ISTRUZIONI

PER UN USO CORRETTO E SICURO DELL'APPARECCHIO

IT **Kooper**[®]



Termoventilatore Effetto Camino | 2194405 - 2194406

Wattaggio: 750/1500 W | Voltaggio: 230 V | Frequenza: 50 Hz

UNICAMENTE AD USO DOMESTICO

ATTENZIONE! LEGGERE ATTENTAMENTE LE ISTRUZIONI E LE AVVERTENZE CONTENUTE NEL PRESENTE LIBRETTO E CONSERVARLE PER ULTERIORI CONSULTAZIONI PER TUTTA LA VITA DEL PRODOTTO. ESSE INFATTI FORNISCONO INDICAZIONI IMPORTANTI PER QUANTO RIGUARDA LA FUNZIONALITÀ E LA SICUREZZA NELL'INSTALLAZIONE, NELL'USO E NELLA MANUTENZIONE DEL PRODOTTO.

PRODOTTO IMPORTATO DA GALILEO SPA - STRADA GALLI N. 27 - 00019 VILLA ADRIANA (RM) - MADE IN EXTRA UE

AVVERTENZE GENERALI DI SICUREZZA

PERICOLO PER I BAMBINI!

- QUESTO APPARECCHIO ELETTRICO NON È UN GIOCATTOLO. UTILIZZARLO E RIPORLO FUORI DALLA PORTATA DEI BAMBINI. I COMPONENTI DELL'IMBALLAGGIO (EVENTUALI SACCHETTI IN PLASTICA, CARTONI, ECC.) DEVONO ESSERE TENUTI LONTANI DALLA PORTATA DEI BAMBINI.
- L'APPARECCHIO PUÒ ESSERE UTILIZZATO DA BAMBINI DI ETÀ NON INFERIORE A 8 ANNI E DA PERSONE CON RIDOTTE CAPACITÀ FISICHE, SENSORIALI O MENTALI, O PRIVE DI ESPERIENZA O DELLA NECESSARIA CONOSCENZA, PURCHÉ SOTTO SORVEGLIANZA DI UN ADULTO RESPONSABILE OPPURE DOPO CHE LE STESSE ABBIANO RICEVUTO ISTRUZIONI RELATIVE ALL'USO SICURO DELL'APPARECCHIO E ALLA COMPrensIONE DEI PERICOLI AD ESSO INERENTI. I BAMBINI NON DEVONO GIOCARE CON L'APPARECCHIO. LA PULIZIA E LA MANUTENZIONE DESTINATA AD ESSERE EFFETTUATA DALL'UTILIZZATORE NON DEVE ESSERE EFFETTUATA DA BAMBINI SENZA SORVEGLIANZA DI UN ADULTO RESPONSABILE.
- I BAMBINI DEVONO ESSERE TENUTI SOTTO CONTROLLO PER EVITARE CHE GIOCHINO CON L'APPARECCHIO.

PERICOLO LESIONI!

- PER EVITARE LESIONI E DANNI, NON INTRODURRE LE MANI ALL'INTERNO DELLA MACCHINA IN FUNZIONE E TENERE LONTANI CAPELLI, VESTITI E

ALTRI OGGETTI.

- PER EVITARE SURRISCALDAMENTI PERICOLOSI, NON COPRIRE IL TERMOVENTILATORE.
- NON OSTRUIRE LA CORRETTA CIRCOLAZIONE DELL'ARIA
- NON POSIZIONARE AL DI SOTTO, ADIACENTEMENTE O NELLE VICINANZE DI PRESE DI CORRENTE
- NON USARE TIMER O TEMPORIZZATORI ESTERNI
- NON POSIZIONARE QUESTO APPARECCHIO IN BAGNO, VICINO VASCHE, DOCCE, PISCINE, O COMUNQUE NELLE VICINANZE DI SUPERFICI D'ACQUA.
- AI BAMBINI DI ETÀ COMPRESA TRA 3 E 8 ANNI È CONSENTITO SOLO ATTIVARE O DISATTIVARE L'APPARECCHIO, SE E SOLO SE CIÒ NON COMPORTA MOVIMENTAZIONI DELL'APPARECCHIO DALLA POSIZIONE O CONNESSIONI/DISCONNESSIONI DELLA SPINA ED ESSI SIANO ATTENTAMENTE SORVEGLIATI DA UN ADULTO SULL'USO DELL'APPARECCHIO E DEI RISCHI DERIVANTI.



NON COPRIRE CON INDUMENTI E NON UTILIZZARE L'APPARECCHIO PER ASCIUGATURA DEL BUCATO



PERICOLO SCOSSA ELETTRICA!

- QUESTO APPARECCHIO È CONCEPITO PER FUNZIONARE UNICAMENTE A CORRENTE ALTERNATA. PRIMA DI METTERLO IN FUNZIONE ASSICURARSI CHE LA TENSIONE DI RETE CORRISPONDA A QUELLA INDICATA SULLA TARGHETTA DATI.

- COLLEGARE L'APPARECCHIO SOLO A PRESE DI CORRENTE AVENTI PORTATA MINIMA 10 AMPERE.
- NON TIRATE IL CAVO DI ALIMENTAZIONE O L'APPARECCHIO STESSO PER TOGLIERE LA SPINA DALLA PRESA DI CORRENTE.
- SVOLGERE COMPLETAMENTE IL CAVO DI ALIMENTAZIONE ELETTRICA PRIMA DI METTERE IN FUNZIONE L'APPARECCHIO.
- UTILIZZARE UNA PROLUNGA ELETTRICA SOLO SE IN PERFETTO STATO.
- NON LASCIARE MAI SCORRERE IL CAVO DI ALIMENTAZIONE SU SPIGOLI TAGLIENTI; EVITARE DI SCHIACCIARLO.
- NON LASCIARE L'APPARECCHIO ESPOSTO AD AGENTI ATMOSFERICI (PIOGGIA, GELO, SOLE, ETC.).
- NON UTILIZZARE MAI L'APPARECCHIO:
 - CON LE MANI BAGNATE O UMIDE;
 - SE È CADUTO E PRESENTA EVIDENTI ROTTURE O ANOMALIE DI FUNZIONAMENTO;
 - SE LA SPINA O IL CAVO DI ALIMENTAZIONE ELETTRICA È DIFETTOSO;
 - IN AMBIENTI UMIDI O SATURI DI GAS.
- NON COPRIRE L'APPARECCHIO CON ASCIUGAMANI, INDUMENTI, ECC.
- COLLOCARE L'APPARECCHIO SOLO SU PIANI DI APPOGGIO STABILI, LONTANO DA DOCCE, VASCHE DA BAGNO, LAVANDINI, ECC.
- SE TUTTAVIA L'APPARECCHIO DOVESSE CADERE IN ACQUA, ESTRARRE IMMEDIATAMENTE LA SPINA E SOLO SUCCESSIVAMENTE PRENDERE L'AP-

PARECCHIO. IN QUESTO CASO NON UTILIZZARE PIÙ L'APPARECCHIO, MA FARLO CONTROLLARE DA UN LABORATORIO SPECIALIZZATO.

- TOGLIERE SEMPRE LA SPINA DALLA RETE DI ALIMENTAZIONE ELETTRICA IMMEDIATAMENTE DOPO L'USO E PRIMA DI ESEGUIRE QUALSIASI INTERVENTO DI PULIZIA O MANUTENZIONE.
- LE EVENTUALI RIPARAZIONI DEVONO ESSERE ESEGUITE SOLO DA UN TECNICO SPECIALIZZATO.
- RIPARARE DA SE L'APPARECCHIO PUÒ ESSERE ESTREMAMENTE PERICOLOSO.
- UN APPARECCHIO FUORI USO DEVE ESSERE RESO INUTILIZZABILE, TAGLIANDO IL CAVO DI ALIMENTAZIONE ELETTRICA, PRIMA DI BUTTARLO.
- PULIRE L'APPARECCHIO, SOLO DOPO AVER STACCATO LA SPINA, UTILIZZANDO UN PANNO UMIDO. NON USARE SOLVENTI O DETERSIVI ABRASIVI.
- L'APPARECCHIO È CONCEPITO PER L'USO DOMESTICO. L'APPARECCHIO PUÒ ESSERE UTILIZZATO ESCLUSIVAMENTE IN AMBIENTI CHIUSI.
- IL PRESENTE APPARECCHIO NON DEVE ESSERE IMPIEGATO IN AMBIENTI COMMERCIALI E/O ALL'APERTO.

L'APPARECCHIO È STATO DISEGNATO E REALIZZATO CONFORMEMENTE AI PARAMETRI DI PROGETTAZIONE ECOCOMPATIBILE COMUNITARI: NON VANIFICARE TALE SFORZO CON UN UTILIZZO NON CONFORME E FUORI DALLE INDICAZIONI QUI PROVVEDUTE.

INSTALLAZIONE:

L'APPARECCHIO DEVE ESSERE UTILIZZATO UNA VOLTA COLLOCATO SU UN PIANO D'APPOGGIO STABILE ED ORIZZONTALE.

NON FISSARE PERMANENTEMENTE L'APPARECCHIO A MOBILI O SUPPORTI.

- NON UTILIZZARE PROLUNGHE O MULTIPRESE.

- È OPPORTUNO CHE L'APPARECCHIO SIA ALIMENTATO TRAMITE PRESA AVENTE INTERRUTTORE DIFFERENZIALE AVENTE PORTATA MASSIMA NON ECCEDENTE 30 MA

- LASCIARE ATTORNO ALL'APPARECCHIO UN SPAZIO LIBERO DA MOBILIO O OGGETTI DI ALMENO 50 CM

- NON POSIZIONARE ADIACENTEMENTE ALLE PARETI.

- NON POGGIARE ALCUN OGGETTO SOPRA L'APPARECCHIO

- NON POSIZIONARE QUESTO APPARECCHIO IN BAGNO, VICINO VASCHE, DOCCE, PISCINE, O COMUNQUE NELLE VICINANZE DI SUPERFICI D'ACQUA

USO:

SOLO PER USO INTERNO IN AMBIENTE TERMICAMENTE ISOLATO, CON SUFFICIENTE AERAZIONE E PRIVO DI POLVERI O SOSPENSIONI NELL'ARIA. NON USARE L'APPARECCHIO PER ASCIUGARE LA BIANCHERIA, NON OSTRUIRE LE GRIGLIE DI ENTRATA ED USCITA DELL'ARIA (PERICOLO DI SRISCALDAMENTO E CONSEGUENTE INCENDIO/CORTO CIRCUITO).

L'APPARECCHIO DEVE ESSERE INSTALLATO IN MODO CHE GLI INTERRUTTORI E GLI ALTRI CO-

MANDI NON SIANO RAGGIUNGIBILI DA CHI STA UTILIZZANDO LA VASCA DA BAGNO O LA DOCCIA. NON USARE L'APPARECCHIO PER ASCIUGARE LA BIANCHERIA. NON OSTRUIRE LE GRIGLIE DI ENTRATA ED USCITA DELL'ARIA (PERICOLO DI SURRISCALDAMENTO).

- NON FAR FUNZIONARE L'APPARECCHIO A RIDOSSO DI PARETI, MOBILI, TENDE ETC.

-NON ADATTO AD USO CONTINUO E PROLUNGATO.

-NON UTILIZZARE DURANTE IL SONNO.

-PRESTARE SORVEGLIANZA CONTINUA SULL'APPARECCHIO.

-NON LASCIARE L'APPARECCHIO INCUSTODITO

-NON USARE IN STANZE O AMBIENTI LA CUI SUPERFICIE SIA MINORE DI 4 METRI QUADRATI

-NON USARE TIMER O TEMPORIZZATORI ESTERNI

TIPO DI COMBUSTIBILE: ENERGIA ELETTRICA			
Capacità nominale di riscaldamento	h_{NOM}	1500	kW
Capacità minima di riscaldamento	h_{MIN}	750	kW

ATTENZIONE:

ALCUNE PARTI DELL'APPARECCHIO POSSONO DIVENTARE MOLTO CALDE E PROVOCARE USTIONI. È NECESSARIO PRESTARE PARTICOLARE ATTENZIONE IN PRESENZA DI BAMBINI O PERSONE VULNERABILI.

- NON USARE L'APPARECCHIO IN STANZE AL CUI INTERNO VI SIANO PERSONE CHE NON SONO IN GRADO DI LASCIARE AUTONOMAMENTE LE STES-

SE, SALVO SIANO COSTANTEMENTE SORVEGLIATE DA UN ADULTO RESPONSABILE. SE, SALVO SIANO COSTANTEMENTE SORVEGLIATE DA UN ADULTO RESPONSABILE.

MANUTENZIONE:

- EVITARE TASSATIVAMENTE L'ACCUMULO DI POLVERI
- NON RIPORRE IN AMBIENTI POLVEROSI.
- NON EFFETTUARE AUTONOMAMENTE ALCUN INTERVENTO MANUTENTIVO SULL'APPARECCHIO; NON SMONTARE IN ALCUNA SUA PARTE L'APPARECCHIO.

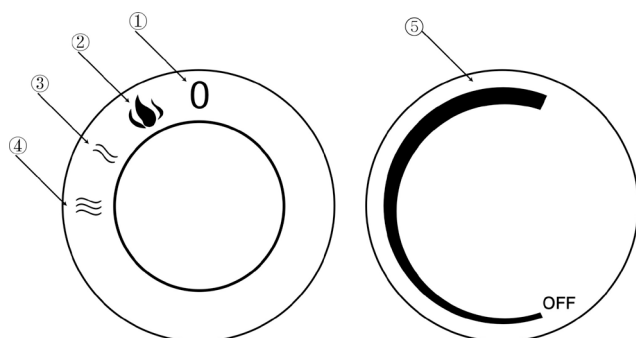
SMALTIMENTO:

TRATTANDOSI DI RIFIUTO ELETTRONICO, SMALTIRE L'APPARECCHIO A FINE VITA CONFORMEMENTE ALLE DIRETTIVE COMUNITARIE VIGENTI E ALLE LORO LEGGI E NORMATIVE LOCALI DI RECEPIMENTO. NON SMALTIRE ASSIEME AI RIFIUTI ORDINARI.

L'APPARECCHIO È CONFORME ALLA NORMATIVA ERP II

STANDARD
ErP II

CARATTERISTICHE TECNICHE



1. Alimentazione spenta.
2. Effetto fiamma senza riscaldamento
3. Potenza termica 750 W
4. Potenza termica 1500 W
5. Manopola di controllo del termostato

Notare che la funzione di effetto fiamma è indipendente dalla funzione di riscaldamento. Ciò significa che è possibile accendere l'effetto fiamma senza accendere il riscaldatore.

SISTEMA DI SICUREZZA AUTOMATICO IN CASO DI SURRISCALDAMENTO

Il termoventilatore è dotato di un dispositivo di sicurezza che spegne l'apparecchio in caso di surriscaldamento.

In caso di surriscaldamento:

STACCARE IL CAVO DI ALIMENTAZIONE E ASPETTARE ALMENO 10 MINUTI IN MODO TALE CHE TERMINI L'AUTO-REIMPOSTAZIONE DEL SISTEMA DI SICUREZZA.

Accendere il termoventilatore. Se il dispositivo si accende ma la funzione di riscaldamento non è operativa, portare il prodotto presso un professionista qualificato

N.B.: Staccare il cavo di alimentazione ed attendere 10 minuti prima di riaccendere il prodotto.

ATTENZIONE:

Il prodotto non è dotato di un dispositivo per il controllo della temperatura dell'ambiente. Non utilizzare per il riscaldamento di piccoli ambienti occupati da persone con disabilità fisiche e che non sono in grado di lasciare la stanza per conto proprio.

Il dispositivo è dotato di sistema di sicurezza automatico in caso di ribaltamento

PULIZIA

1. Scollegare sempre l'apparecchio dall'alimentazione principale prima di effettuare la pulizia.
2. Pulire l'esterno del riscaldatore strofinandolo con un panno umido o asciutto.
3. Non utilizzare detergenti o solventi chimici per pulire il riscaldatore.
4. In caso di inutilizzo prolungato del riscaldatore, proteggerlo dalla polvere e conservarlo in un luogo pulito e asciutto.

CONDIZIONI DI GARANZIA

La presente garanzia si intende aggiuntiva e non sostitutiva di ogni altro diritto di cui gode il consumatore, intendendo, per consumatore, esclusivamente colui che utilizza il bene per scopi estranei all'attività imprenditoriale o professionale eventualmente svolta, e, pertanto, per uso domestico/privato. Inoltre non pregiudica in alcun modo i diritti del consumatore stabiliti dal Dlgs 206/05. Questo certificato non deve essere spedito per convalida va conservato assieme alla ricevuta fiscale o altro documento reso fiscalmente obbligatorio.

1. La Galileo Spa. garantisce l'apparecchio per un periodo di 2 anni dalla data di acquisto (12 mesi se acquistato con fattura e non con scontrino fiscale).

2. La garanzia è valida esclusivamente sul territorio italiano compresa la Repubblica di San Marino e la Città del Vaticano e deve essere comprovata da scontrino fiscale o fattura, che riporti il nominativo del Punto Vendita, la data di acquisto dell'apparecchio nonché gli estremi identificativi dello stesso (tipo, modello).

3. Per garanzia, s'intende la sostituzione o riparazione gratuita delle parti componenti l'apparecchio che sono risultate difettose all'origine per vizi di fabbricazione.

4. L'utente decade dai diritti di garanzia se non denuncia il difetto di conformità entro due mesi dalla scoperta dello stesso.

5. Entro i primi 6 mesi di vita del prodotto si ritiene il difetto esistente all'origine, successivamente deve esserne provata l'esistenza.

6. La riparazione o sostituzione dei componenti o dell'apparecchio stesso, non estendono la durata della garanzia.

7. Manopole, lampade, parti in vetro e in plastica, tubazioni e accessori così come tutte le parti asportabili e tutte le parti estetiche non sono coperte da garanzia, eventuali difetti estetici vanno riscontrati e denunciati con immediatezza dopo l'acquisto.

8. Tutti i materiali soggetti ad usura (guarnizioni in gomma/plastica, cinghie etc) non sono coperti da garanzia a meno che venga dimostrata la difettosità risalente a vizio di fabbricazione delle stesse.

9. La Galileo Spa. declina ogni responsabilità per eventuali danni che possano derivare, direttamente o indirettamente a persone e cose, come conseguenza del mancato rispetto delle istruzioni tutte, incluse nell'apposito Manuale per l'uso dell'apparecchio allegato a ciascuno apparecchio, da parte dell'utente ed in particolar modo per quanto

concerne le avvertenze relative alla installazione, all'uso e manutenzione dell'apparecchio stesso.

10. La garanzia non diventa operante nei seguenti casi:

A. Danni dovuti al trasporto o alla movimentazione delle merci.

B. Interventi errati di installazione e montaggio, così come l'errata connessione o errata erogazione dalle reti di alimentazione elettrica, mancanza di allacciamento alla presa di terra, e tutte le eventuali regolazioni errate.

C. Installazione errata, imperfetta o incompleta per incapacità d'uso da parte dell'Utente o dell'installatore, se mancano gli spazi per operare intorno ai prodotti, se non vengono rispettate le indicazioni di conservazione e utilizzo degli stessi previste nei manuali, per eccessiva o scarsa temperatura degli ambienti.

D. Interventi nei quali non è stato riscontrato il difetto lamentato, o per generici problemi di funzionamento causati da errata impressione del cliente (es problemi di rumorosità, di raffreddamento, di riscaldamento, ecc.).

E. Danni causati da agenti atmosferici (fulmini, terremoti, incendi, alluvioni, ecc.)

F. Riparazioni, modifiche o manomissioni effettuate da personale non idoneo. Per guasti dovuti a mancanza di regolare manutenzione (pulizia batterie condensanti, fori di drenaggio acqua di condensa, filtri scarico ed entrata acqua, eliminazione corpi estranei, calcare ecc.).

G. Mancanza dei documenti fiscali o se gli stessi risultano contraffatti o non inerenti al prodotto stesso.

H. L'uso improprio dell'apparecchio, non di tipo domestico o diverso da quanto stabilito dal produttore.

Per tutte le circostanze esterne che non siano riconducibili a difetti di fabbricazione

**Galileo S.p.A. - C.F/ P.I. 08442821008, Capitale Sociale 500.000
I.V., Rea RM – 1094899 -
Strada Galli n. 27, 00019 Villa Adriana, Tivoli, Roma**

USER INSTRUCTIONS

FOR A CORRECT AND SAFE USE OF THE APPLIANCE

EN **Kooper**[®]

ONLY FOR HOME USE

ATTENTION! READ THE INSTRUCTIONS GIVEN IN THIS HANDBOOK VERY CAREFULLY.

IT SHOULD BE PUT ASIDE FOR FURTHER CONSULTATION DURING THE ENTIRE LIFE-CYCLE OF THE PRODUCT SINCE IT GIVES IMPORTANT INDICATIONS ON THE PRODUCT'S FUNCTIONS AND SAFETY DURING INSTALLATION, USE AND MAINTENANCE.

PRODUCT IMPORTED BY GALILEO SPA - STRADA GALLI N. 27 - 00019 VILLA ADRIANA (RM) - MADE OUTSIDE THE EU

GENERAL SAFETY INDICATIONS

DANGER FOR CHILDREN

- A POWER DEVICE IS NOT A TOY. AFTER USE, STORE IT OUT OF REACH OF CHILDREN. KEEP PACKING MATERIAL (PLASTIC BAGS, CARTON, ETC.) OUT OF REACH OF CHILDREN.
- THIS APPLIANCE CAN BE USED BY CHILDREN AGED FROM 8 YEARS AND ABOVE AND PERSONS WITH REDUCED PHYSICAL, SENSORY OR MENTAL CAPABILITIES OR LACK OF EXPERIENCE AND KNOWLEDGE IF THEY HAVE BEEN GIVEN SUPERVISION OR INSTRUCTION BY A RESPONSIBLE ADULT CONCERNING USE OF THE APPLIANCE IN A SAFE WAY AND UNDERSTAND THE HAZARDS INVOLVED. CHILDREN SHALL NOT PLAY WITH THE APPLIANCE. CLEANING AND USER MAINTENANCE SHALL NOT BE MADE BY CHILDREN UNLESS THEY ARE OLDER THAN 8 AND SUPERVISED BY A RESPONSIBLE ADULT KEEP THE APPLIANCE AND ITS CORD OUT OF REACH OF CHILDREN LESS THAN 8 YEARS.
- CHILDREN SHOULD BE SUPERVISED TO MAKE SURE THEY DO NOT PLAY WITH THE APPLIANCE.

RISK OF INJURY!

- TO AVOID INJURIES AND DAMAGES, DO NOT INTRODUCE YOUR HANDS IN THE MACHINE WHILE IT IS OPERATING AND KEEP AWAY HAIR, CLOTHES AND OTHER OBJECTS.
- TO AVOID DANGEROUS OVERHEATING, DO NOT COVER THE FAN HEATER
- DO NOT OBSTRUCT THE PROPER CIRCULATION OF THE AIR
- DO NOT POSITION UNDER, ADJACENT TO, OR NEAR ANY POWER OUTLET
- DO NOT USE EXTERNAL TIMERS
- DO NOT USE THIS APPLIANCE IN THE BATHROOM, NEAR BATHTUBS, SHOWERS, SWIMMING POOLS, OR NEAR ANY BODIES OF WATER
- CHILDREN BETWEEN 3 AND 8 YEARS OF AGE ARE ONLY TO SWITCH THE APPLIANCE ON OR OFF, PROVIDED THIS DOES NOT REQUIRE THE APPLIANCE BEING MOVED FROM ONE POSITION TO ANOTHER OR CONNECTING/DISCONNECTING THE APPLIANCE FROM THE POWER SOURCE, AND THAT THEY ARE CAREFULLY SUPERVISED BY AN ADULT WITH REGARD TO THE USE OF THE APPLIANCE AND THE ASSOCIATED RISKS



DO NOT COVER WITH CLOTHES AND DO NOT USE THE APPLIANCE TO DRY THE LAUNDRY



RISK OF ELECTRIC SHOCK!

- THIS APPLIANCE IS INTENDED TO WORK ONLY WITH AC. BEFORE OPERATING, MAKE SURE THAT MAINS VOLTAGE RATING CORRESPONDS TO THE VALUE INDICATED ON THE RATING PLATE OF THE PRODUCT.
- CONNECT THE APPLIANCE ONLY TO OUTLETS WITH A MINIMUM ELECTRIC CURRENT OF 10 AMPERE.
- DO NOT PULL THE POWER CORD OR THE APPLIANCE ITSELF IN ORDER TO UNPLUG IT FROM THE OUTLET.
- UNWIND COMPLETELY THE POWER CORD BEFORE SWITCHING ON THE APPLIANCE.
- USE AN EXTENSION CORD ONLY IF IT IS IN PERFECT CONDITIONS.
- DO NOT LET THE CORD HANG OVER SHARP EDGES. DO NOT SQUASH IT.
- DO NOT LET THE APPLIANCE EXPOSED TO THE WEATHER (RAIN, FREEZING, SUN, ETC).
- NEVER USE THE APPLIANCE:
 - WITH WET OR DAMP HANDS;
 - IF IT HAS FALLEN AND IT CLEARLY BROKE OR DOESN'T WORK PROPERLY;
 - IN CASE OF FAULTY PLUG OR POWER CORD;
 - IN PRESENCE OF HUMIDITY OR GAS.
- NEVER COVER THE APPLIANCE WITH TOWELS, CLOTHES, ETC.
- INSTALL THE APPLIANCE ONLY ON STABLE SURFACES, FAR FROM SHOWERS, BATHTUBS, SINKS, ETC.
- HOWEVER, IF THE APPLIANCE FALLS IN THE WATER, UNPLUG IT IMMEDIATELY AND TAKE IT ONLY

AFTERWARDS. IN THIS CASE, STOP USING THE APPLIANCE AND HAVE IT CHECKED BY QUALIFIED PERSONNEL.

- ALWAYS UNPLUG FROM THE MAINS SUPPLY IMMEDIATELY AFTER THE USE AND BEFORE ANY CLEANING OR MAINTENANCE OPERATION. THE APPLIANCE MAY ONLY BE REPAIRED BY A SPECIALIZED TECHNICIAN. REPAIRING THE APPLIANCE BY YOURSELF MIGHT BE EXTREMELY DANGEROUS.
- ALWAYS CUT THE POWER CORD OF A BROKEN UNIT IN ORDER TO MAKE IT UNUSABLE BEFORE THROWING IT AWAY.
- CLEAN THE APPLIANCE WITH A DAMP CLOTH AFTER IT COOLED DOWN. DO NOT USE SOLVENTS OR ABRASIVE PRODUCTS.
- THE APPLIANCE IS INTENDED ONLY FOR HOME USE. IT CAN ONLY BE USED INDOOR.
- THIS APPLIANCE CANNOT BE USED FOR COMMERCIAL PURPOSES OR OUTDOOR.

THIS APPLIANCE HAS BEEN DESIGNED AND MANUFACTURED IN ACCORDANCE WITH EU ECO-DESIGN STANDARDS. SUCH EFFORTS SHOULD NOT BE NULLIFIED BY IMPROPER USE BEYOND THE SPECIFICATIONS PROVIDED HEREIN.

INSTALLATION:

THE APPLIANCE CAN BE USED ONCE IT HAS BEEN PLACED ON A STABLE, HORIZONTAL SUPPORT SURFACE.

DO NOT PERMANENTLY ATTACH THE DEVICE TO FURNITURE OR SUPPORTS.

- DO NOT USE EXTENSION CORDS OR POWER BO-

ARDS.

- IT IS RECOMMENDED THAT THE APPLIANCE BE POWERED USING AN OUTLET WITH A CIRCUIT BREAKER HAVING A MAXIMUM CAPACITY NOT EXCEEDING 30 MA
- LEAVE A SPACE OF AT LEAST 50 CM AROUND THE APPLIANCE THAT IS FREE FROM FURNITURE AND OBJECTS
- DO NOT POSITION ADJACENT TO WALLS
- DO NOT PLACE ANY ITEMS ON TOP OF THE DEVICE
- DO NOT USE THIS APPLIANCE IN THE BATHROOM, NEAR BATHTUBS, SHOWERS, SWIMMING POOLS, OR NEAR BODIES OF WATER

USE:

ONLY FOR INDOOR USE IN A THERMALLY-INSULATED ROOM, WITH SUFFICIENT VENTILATION AND FREE FROM DUST OR AIRBORNE PARTICLES.

DO NOT USE THE APPLIANCE TO DRY LAUNDRY, DO NOT OBSTRUCT THE AIR INLET AND OUTLET GRILLES (RISK OF OVERHEATING AND CONSEQUENT FIRE/SHORT-CIRCUITING).

THE APPLIANCE MUST BE INSTALLED IN SUCH A WAY THAT THE SWITCHES AND OTHER CONTROLS CANNOT BE REACHED BY ANYONE IN THE BATH OR SHOWER.

DO NOT USE THE MACHINE TO DRY LAUNDRY. DO NOT OBSTRUCT THE AIR INLET AND OUTLET GRILLES (DANGER OF OVERHEATING).

- DO NOT OPERATE THE APPLIANCE NEAR WALLS, FURNITURE, CURTAINS, ETC.
- THE APPLIANCE IS NOT SUITABLE FOR CONTI-

NUOUS OR PROLONGED USE

- DO NOT USE WHILST SLEEPING
- THE APPLIANCE MUST BE CONTINUOUSLY MONITORED
- DO YOU NOT LEAVE THE APPLIANCE UNATTENDED WHEN IN USE
- DO NOT USE IN ROOMS OR ENVIRONMENTS WITH A SURFACE AREA OF LESS THAN 4 SQUARE METRES
- DO NOT USE EXTERNAL TIMERS

TYPE OF FUEL: ELECTRIC ENERGY			
Nominal heating capacity	h_{NOM}	1500	kW
Minimum heating capacity	h_{MIN}	750	kW

WARNING:

CERTAIN PARTS OF THE APPLIANCE MAY BECOME VERY HOT AND RESULT IN BURNS. SPECIAL ATTENTION MUST BE PAID IN THE PRESENCE OF CHILDREN OR VULNERABLE PERSONS.

- DO NOT USE THE APPLIANCE IN ROOMS IN WHICH THERE ARE PEOPLE WHO ARE UNABLE TO LEAVE AUTONOMOUSLY, UNLESS THEY ARE CONSTANTLY SUPERVISED BY A RESPONSIBLE ADULT.

MAINTENANCE:

- IT IS ESSENTIAL TO PREVENT THE ACCUMULATION OF DUST
- DO NOT STORE IN DUSTY ENVIRONMENTS
- DO NOT CARRY OUT ANY MAINTENANCE WORK ON THE DEVICE YOURSELF; DO NOT DISMANTLE ANY PART OF THE APPLIANCE

DISPOSAL:

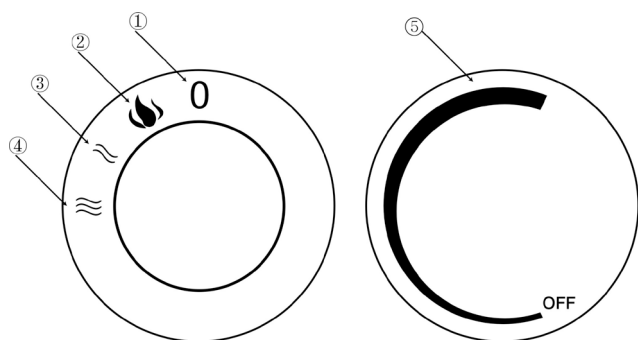
GIVEN THAT THIS IS ELECTRONIC WASTE, DISPOSE OF THIS APPLIANCE AT THE END OF ITS USEFUL LIFE IS TO BE IN ACCORDANCE WITH ALL APPLICABLE EU DIRECTIVES AND LOCAL LAWS AND REGULATIONS. DO NOT DISPOSE OF THE APPLIANCE WITH ORDINARY HOUSEHOLD WASTE.

THE DEVICE COMPLIANT WITH ERP II REGULATION

STANDARD

ErP II

TECHNICAL FEATURES



Instructions to use

1. Power off.
2. Power on with flame effect
3. Provides lower watts of heat output operation.
4. Provides 1500 watts of heat output operation
5. Thermostat control knob (TEMPERATURE SETTING)

Noted that the function of the flame effect is independent of the heating function. This means you can turn on the flame effect without turning the heater on.

AUTOMATIC SECURITY SYSTEM IN CASE OF OVERHEATING OF SYSTEM

This heater is equipped with a safety device that switches the appliance off in case it overheats. If the appliance stops functioning, turn it off and check the block of air inlet and outlet.

UNPLUG THE POWER CORD AND WAIT 10 MINUTES FOR THE SECURITY SYSTEM TO RESET.

Switch the heater on. If the appliance switches on but the heating function doesn't work, get the product to a qualified professional.

N.B.: Unplug and wait 10 minutes before starting again the product.

WARNING:


This heater is not equipped with a device to control the room temperature.

Do not use this heater in small rooms when they are occupied by persons not capable of leaving the room on their own.

The device is equipped with an automatic safety system in the event of a rollover

CLEANING

1. Always disconnect the appliance from the main supply before cleaning.
2. Clean the outside of the heater by wiping with a damp or dry cloth.
3. Do not use petroleum, any other detergent or chemical solvent to clean the heater.
4. When the heater is not used for a long time, it should be protected from dust and stored in a clean dry place.



TRATTAMENTO DEL DISPOSITIVO ELETTRICO ED ELETTRONICO A FINE VITA

Informazione agli utenti per il corretto smaltimento del prodotto ai sensi della Direttiva Europea 2012/19/EU e del D.lgs N. 49/2014.

Caro consumatore,

è importante ricordarti che, come buon cittadino, avrai l'obbligo di smaltire questo prodotto non come rifiuto urbano, ma di effettuare una raccolta separata.

Il simbolo sopra indicato e riportato sull'apparecchiatura indica che il rifiuto deve essere oggetto di "raccolta separata".

I dispositivi elettrici ed elettronici non devono essere considerati rifiuti domestici. Pertanto, il prodotto alla fine della sua vita utile, non deve essere smaltito insieme ai rifiuti urbani. L'utente dovrà conferire (o far conferire) il rifiuto ai centri di raccolta differenziata predisposti dalle amministrazioni locali, oppure consegnarlo al rivenditore contro l'acquisto di una nuova apparecchiatura di tipo equivalente.

La raccolta differenziata del rifiuto e le successive operazioni di trattamento, recupero e smaltimento favoriscono la produzione di apparecchiature con materiali riciclati e limitano gli effetti negativi sull'ambiente e sulla salute eventualmente causati da una gestione impropria del rifiuto.

Grazie!

DISPOSAL OF THE ELECTRIC OR ELECTRONIC DEVICE AT THE END OF ITS LIFE

Information for users about the correct disposal of the product according to the European Directive 2012/19/EU and to the Legislative Decree N. 49/2014.

Dear Customer,

It is important to remind you that, as a good citizen, you cannot dispose of this product as municipal waste; you have to do a separate collection.

The symbol labelled on the appliance indicates that the rubbish is subject to "separate collection". Electrical and electronic appliance cannot be considered as domestic waste. Therefore, at the end of its useful life, this product should not be disposed with municipal wastes. The user must therefore assign or (have collected) the rubbish to a treatment facility under local administration, or hand it over to the reseller in exchange for an equivalent new product.

The separate collection of the rubbish and the successive treatment, recycling and disposal operations promote production of appliances made with recycled materials and reduce negative effects on health and the environment caused by improper treatment of rubbish.

Thank you!

