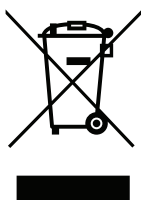




5905676
Vaporiera elettrica
800 W | 220-240 V | 50 Hz

UNICAMENTE AD USO DOMESTICO

ATTENZIONE! LEGGERE ATTENTAMENTE LE ISTRUZIONI E LE AVVERTENZE CONTENUTE NEL PRESENTE LIBRETTO E CONSERVARLE PER ULTERIORI CONSULTAZIONI PER TUTTA LA VITA DEL PRODOTTO. ESSE INFATTI FORNISCONO INDICAZIONI IMPORTANTI PER QUANTO RIGUARDA LA FUNZIONALITÀ E LA SICUREZZA NELL'INSTALLAZIONE, NELL'USO E NELLA MANUTENZIONE DEL PRODOTTO.



**TRATTAMENTO DEL DISPOSITIVO
ELETTRICO ED ELETTRONICO A FINE VITA**

**INFORMAZIONE AGLI UTENTI PER IL CORRETTO SMALTIMENTO
DEL PRODOTTO AI SENSI DELLA DIRETTIVA EUROPEA 2012/19/EU
E DEL D.LGS N. 49/2014.**

CARO CONSUMATORE,

È IMPORTANTE RICORDARTI CHE, COME BUON CITTADINO, AVRAI L'OBBLIGO DI SMALTIRE QUESTO PRODOTTO NON COME RIFIUTO URBANO, MA DI EFFETTUARE UNA RACCOLTA SEPARATA. IL SIMBOLO SOPRA INDICATO E RIPORTATO SULL'APPARECCHIATURA INDICA CHE IL RIFIUTO DEVE ESSERE OGGETTO DI "RACCOLTA SEPARATA". I DISPOSITIVI ELETTRICI ED ELETTRONICI NON DEVONO ESSERE CONSIDERATI RIFIUTI DOMESTICI. PERTANTO, IL PRODOTTO ALLA FINE DELLA SUA VITA UTILE, NON DEVE ESSERE SMALTITO INSIEME AI RIFIUTI URBANI. L'UTENTE DOVRÀ CONFERIRE (O FAR CONFERIRE) IL RIFIUTO AI CENTRI DI RACCOLTA DIFFERENZIATA PREDISPOSTI DALLE AMMINISTRAZIONI LOCALI, OPPURE CONSEGNARLO AL RIVENDITORE CONTRO L'ACQUISTO DI UNA NUOVA APPARECCHIATURA DI TIPO EQUIVALENTE. LA RACCOLTA DIFFERENZIATA DEL RIFIUTO E LE SUCCESSIVE OPERAZIONI DI TRATTAMENTO, RECUPERO E SMALTIMENTO FAVORISCONO LA PRODUZIONE DI APPARECCHIATURE CON MATERIALI RICICLATI E LIMITANO GLI EFFETTI NEGATIVI SULL'AMBIENTE E SULLA SALUTE EVENTUALMENTE CAUSATI DA UNA GESTIONE IMPROPRIA DEL RIFIUTO.

GRAZIE!

DISPOSAL OF THE ELECTRIC OR ELECTRONIC DEVICE AT THE END OF ITS LIFE

**INFORMATION FOR USERS ABOUT THE CORRECT DISPOSAL
OF THE PRODUCT ACCORDING TO THE EUROPEAN DIRECTIVE 2012/19/EU
AND TO THE LEGISLATIVE DECREE N. 49/2014.**

DEAR CUSTOMER,

IT IS IMPORTANT TO REMIND YOU THAT, AS A GOOD CITIZEN, YOU CANNOT DISPOSE OF THIS PRODUCT AS MUNICIPAL WASTE; YOU HAVE TO DO A SEPARATE COLLECTION. THE SYMBOL LABELLED ON THE APPLIANCE INDICATES THAT THE RUBBISH IS SUBJECT TO "SEPARATE COLLECTION". ELECTRICAL AND ELECTRONIC APPLIANCE CANNOT BE CONSIDERED AS DOMESTIC WASTE. THEREFORE, AT THE END OF ITS USEFUL LIFE, THIS PRODUCT SHOULD NOT BE DISPOSED WITH MUNICIPAL WASTES. THE USER MUST THEREFORE ASSIGN OR (HAVE COLLECTED) THE RUBBISH TO A TREATMENT FACILITY UNDER LOCAL ADMINISTRATION, OR HAND IT OVER TO THE RESELLER IN EXCHANGE FOR AN EQUIVALENT NEW PRODUCT.

THE SEPARATE COLLECTION OF THE RUBBISH AND THE SUCCESSIVE TREATMENT, RECYCLING AND DISPOSAL OPERATIONS PROMOTE PRODUCTION OF APPLIANCES MADE WITH RECYCLED MATERIALS AND REDUCE NEGATIVE EFFECTS ON HEALTH AND THE ENVIRONMENT CAUSED BY IMPROPER TREATMENT OF RUBBISH.

THANK YOU!

AVVERTENZE GENERALI DI SICUREZZA

PERICOLO PER I BAMBINI!

- QUESTO APPARECCHIO ELETTRICO NON È UN GIOCATTOLO. UTILIZZARLO E RIPORLO FUORI DALLA PORTATA DEI BAMBINI. I COMPONENTI DELL'IMBALLAGGIO (EVENTUALI SACCHETTI IN PLASTICA, CARTONI, ECC.) DEVONO ESSERE TENUTI LONTANI DALLA PORTATA DEI BAMBINI.
- L'APPARECCHIO PUÒ ESSERE UTILIZZATO DA BAMBINI DI ETÀ NON INFERIORE A 8 ANNI E DA PERSONE CON RIDOTTE CAPACITÀ FISICHE, SENSORIALI O MENTALI, O PRIVE DI ESPERIENZA O DELLA NECESSARIA CONOSCENZA, PURCHÉ SOTTO SORVEGLIANZA DI UN ADULTO RESPONSABILE OPPURE DOPO CHE LE STESSE ABBIANO RICEVUTO ISTRUZIONI RELATIVE ALL'USO SICURO DELL'APPARECCHIO E ALLA COMPrensIONE DEI PERICOLI AD ESSO INERENTI. I BAMBINI NON DEVONO GIOCARE CON L'APPARECCHIO. LA PULIZIA E LA MANUTENZIONE DESTINATA AD ESSERE EFFETTUATA DALL'UTILIZZATORE NON DEVE ESSERE EFFETTUATA DA BAMBINI SENZA SORVEGLIANZA DI UN ADULTO RESPONSABILE.
- I BAMBINI DEVONO ESSERE TENUTI SOTTO CONTROLLO PER EVITARE CHE GIOCHINO CON L'APPARECCHIO.

PERICOLO USTIONI!

- PRIMA DI SOSTITUIRE GLI ACCESSORI SPEGNERE L'APPARECCHIO E STACCARE LA SPINA! NON INSERIRE LA SPINA DELL'APPARECCHIO NELLA

PRESA SENZA AVER PRIMA INSTALLATO TUTTI GLI ACCESSORI NECESSARI.

- PRESTARE MASSIMA ATTENZIONE NEL CASO IN CUI SI UTILIZZI L'APPARECCHIO IN PRESENZA DI BAMBINI.
- NON LASCIARE L'APPARECCHIO INCUSTODITO QUANDO E' IN FUNZIONE.
- ALCUNE PARTI DELL'APPARECCHIO RAGGIUNGO-NO TEMPERATURE ELEVATE DURANTE IL FUNZIONAMENTO. NON TOCCARE LE SUPERFICIE CALDE.



- TOGLIERE LA SPINA DALLA PRESA QUANDO L'APPARECCHIO NON E' UTILIZZATO E LASCIARE RAFFREDDARE L'APPARECCHIO PRIMA DI EFFETTUARE LA PULIZIA.
- VISTE LE ALTE TEMPERATURE RAGGIUNTE, NON UTILIZZARE IL DISPOSITIVO VICINO A MATERIALI E TESSUTI INFIAMMABILI.
- NON APPOGGIARE SULL'APERTURA ALCUN OGGETTO ED ACCERTARSI CHE L'ARIA CIRCOLI LIBERAMENTE.
- NON EFFETTUARE ALCUN TENTATIVO DI PULIZIA MENTRE L'APPARECCHIO E' IN FUNZIONE. NON UTILIZZARE OGGETTI ACUMINATI PER RIMUOVERE EVENTUALI CORPI ESTRANEI.
- LE OPERAZIONI DI PULIZIA NON DEVONO ESSER EFFETTUATE DA BAMBINI NON SORVEGLIATI.
- NON UTILIZZARE ALCUN TEMPORIZZATORE PER UTILIZZARE L'APPARECCHIO;
- IN CASO DI PRESENZA DI BRICIOLE O CIBO

ALL'INTERNO DELLE FENDITURE, ATTENDERE IL RAFFREDDAMENTO E DISCONNETTERE L'ALIMENTAZIONE PRIMA DI PROCEDERE ALLA PULIZIA

- PER SPEGNERE L'APPARECCHIO, PORTARE L'INTERRUTTORE IN POSIZIONE DI SPEGNIMENTO, QUINDI STACCARE LA SPINA DALLA PRESA, TRAZIONANDO LA SPINA E NON IL CAVO.

- NON UTILIZZARE L'APPARECCHIO ALL'APERTO

- NON LASCIARE IL CAVO SOSPESO SUL BORDO DEL TAVOLO O DEL PIANO DI LAVORO ED EVITARE CHE VENGA A CONTATTO CON SUPERFICI CALDE.

- NON POSIZIONARE SOPRA, O NELLE VICINANZE DI, FORNELLI CALDI A GAS O ELETTRICI O FORNI RISCALDATI.

PERICOLO SCOSSA ELETTRICA!

- QUESTO APPARECCHIO È CONCEPITO PER FUNZIONARE UNICAMENTE A CORRENTE ALTERNATA. PRIMA DI METTERLO IN FUNZIONE ASSICURARSI CHE LA TENSIONE DI RETE CORRISPONDA A QUELLA INDICATA SULLA TARGHETTA DATI.

- COLLEGARE L'APPARECCHIO SOLO A PRESE DI CORRENTE AVENTI PORTATA MINIMA 10 AMPERE.

- NON TIRATE IL CAVO DI ALIMENTAZIONE O L'APPARECCHIO STESSO PER TOGLIERE LA SPINA DALLA PRESA DI CORRENTE.

- SVOLGERE COMPLETAMENTE IL CAVO DI ALIMENTAZIONE ELETTRICA PRIMA DI METTERE IN FUNZIONE L'APPARECCHIO.

- UTILIZZARE UNA PROLUNGA ELETTRICA SOLO SE IN PERFETTO STATO.

- NON LASCIARE MAI SCORRERE IL CAVO DI ALIMENTAZIONE SU SPIGOLI TAGLIENTI; EVITARE DI SCHIACCIARLO.
- NON LASCIARE L'APPARECCHIO ESPOSTO AD AGENTI ATMOSFERICI (PIOGGIA, GELO, SOLE, ECC.).
- NON UTILIZZARE MAI L'APPARECCHIO:
 - CON LE MANI BAGNATE O UMIDE;
 - SE È CADUTO E PRESENTA EVIDENTI ROTTURE O ANOMALIE DI FUNZIONAMENTO;
 - SE LA SPINA O IL CAVO DI ALIMENTAZIONE ELETTRICA È DIFETTOSO;
 - IN AMBIENTI UMIDI O SATURI DI GAS.
- NON COPRIRE L'APPARECCHIO CON ASCIUGAMANI, INDUMENTI, ECC.
- COLLOCARE L'APPARECCHIO SOLO SU PIANI DI APPOGGIO ORIZZONTALI E STABILI, LONTANO DA DOCCE, VASCHE DA BAGNO, LAVANDINI, ECC.
- SE L'APPARECCHIO SI DOVESSE BAGNARE O ENTRASSE IN CONTATTO CON ACQUA NON UTILIZZARLO E FARLO CONTROLLARE DA UN LABORATORIO SPECIALIZZATO.
- TOGLIERE SEMPRE LA SPINA DALLA RETE DI ALIMENTAZIONE ELETTRICA IMMEDIATAMENTE DOPO L'USO E PRIMA DI ESEGUIRE QUALSIASI INTERVENTO DI PULIZIA O MANUTENZIONE.
- LE EVENTUALI RIPARAZIONI DEVONO ESSERE ESEGUITE SOLO DA UN TECNICO SPECIALIZZATO. RIPARARE DA SÉ L'APPARECCHIO PUÒ ESSERE ESTREMAMENTE PERICOLOSO.
- UN APPARECCHIO FUORI USO DEVE ESSERE

RESO INUTILIZZABILE, TAGLIANDO IL CAVO DI ALIMENTAZIONE ELETTRICA, PRIMA DI BUTTARLO.

- PULIRE L'APPARECCHIO UTILIZZANDO UN PANO UMIDO. NON USARE SOLVENTI O DETERSIVI ABRASIVI.

- L'APPARECCHIO È CONCEPITO PER L'USO DOMESTICO.

ATTENZIONE! PERICOLO D'INCENDIO!

- NON COPRIRE IN ALCUNA MANIERA LE APPOSITE FENDITURE E GARANTIRE SEMPRE UNA CORRETTA CIRCOLAZIONE DELL'ARIA; NON APPOGGIARE OGGETTI A DIRETTO CONTATTO CON PARETI O SUPERFICI CHE POSSANO OSTRUIRE IL FLUSSO.

- NON LASCIARE QUESTO APPARECCHIO INCUSTODITO.

- QUANDO NON LO SI UTILIZZA SCOLLEGARE SEMPRE LA SPINA DEL CAVO DI ALIMENTAZIONE DALLA PRESA DELLA CORRENTE.

- NON TENERE IN FUNZIONE L'APPARECCHIO MENTRE SI DORME.

- POSIZIONARE L'APPARECCHIO SU UNA SUPERFICIE PIANA, STABILE E RESISTENTE AL CALORE.

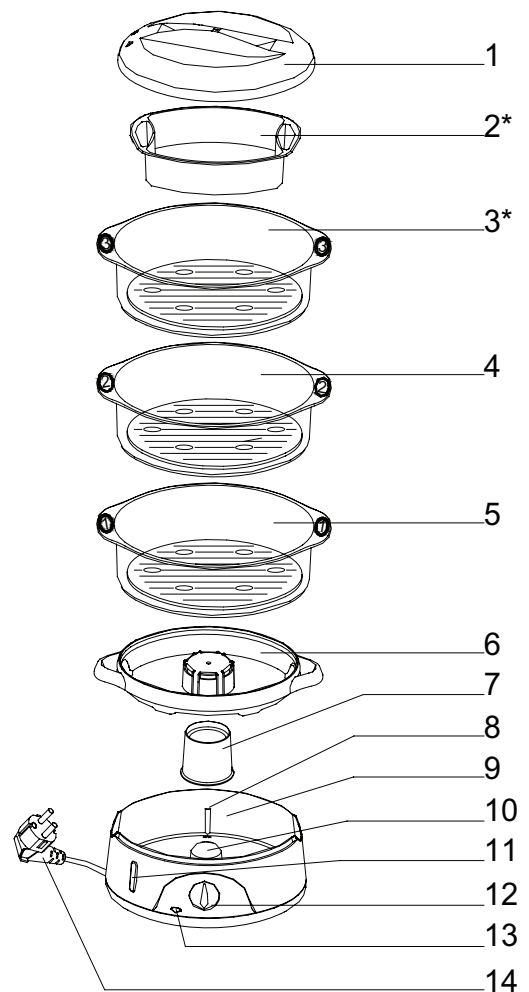
- COLLOCARE L'APPARECCHIO LONTANO DA ALTRE SORGENTI DI CALORE. PER CONSENTIRE UNA CORRETTA VENTILAZIONE LASCIARE SOPRA L'APPARECCHIO UNO SPAZIO DI ALMENO 30 CM. NON COLLOCARLO IN MOBILI AD INCASSO.

- NON COPRIRE L'APPARECCHIO CON TESSUTI O COPERTE MENTRE E' IN FUNZIONE O E' ANCORA CALDO.

- TENERSI SEMPRE A DEBITA DISTANZA DALL'APPARECCHIO MENTRE E' ACCESO PER EVITARE IL RISCHIO DI SCOTTATURE SE IL CAVO DI ALIMENTAZIONE È DANNEGGIATO, ESSO DEVE ESSERE SOSTITUITO DAL COSTRUTTORE O DAL SUO SERVIZIO ASSISTENZA TECNICA O COMUNQUE DA UNA PERSONA CON QUALIFICA SIMILARE, IN MODO DA PREVENIRE OGNI RISCHIO
- QUESTO APPARECCHIO È CONCEPITO PER L'USO DOMESTICO E
- IN NEGOZI, UFFICI E ALTRI LUOGHI DI LAVORO SIMILARI;
 - IN AZIENDE AGRICOLE O SIMILARI;
 - DA CLIENTI DI ALBERGHI, MOTEL E ALTRI AMBIENTI DI TIPO RESIDENZIALE;
 - IN AMBIENTI DEL TIPO BED AND BREAKFAST.

DESCRIZIONE

- 1) Coperchio
- 2) Ciotola per il riso
- 3) Cestello n. 3
- 4) Cestello n. 2
- 5) Cestello n. 1
- 6) Collettore
- 7) Anello vapore turbo
- 8) Indicatore interno livello massimo dell'acqua
- 9) Serbatoio dell'acqua
- 10) Elemento riscaldante
- 11) Finestra di controllo livello dell'acqua
- 12) Timer
- 13) Spia luminosa
- 14) Cavo



ISTRUZIONI PER L'USO

- Srotolare completamente il cavo di alimentazione.
 - Collegare l'unità a una presa corretta
 - Scollegare il cavo di alimentazione prima di qualsiasi operazione di pulizia, manutenzione o assemblaggio degli accessori.
 - Non modificare mai l'apparecchio in alcun modo.
 - Controllare che il pulsante di accensione/spegnimento del timer sia su Off (spento).
 - Accertarsi che l'unità sia sufficientemente lontana da altri oggetti in posizione orizzontale o verticale (ripianti, credenze, ecc.).
 - Versare la quantità desiderata di acqua fredda nel serbatoio posto alla base
- Assicurarsi sempre che l'acqua non fuoriesca o che il livello non sia troppo basso.
- Non versare nel serbatoio altri liquidi che non siano acqua

- Non cuocere mai gli alimenti direttamente nel serbatoio dell'acqua.
- Assemblare i contenitori e il coperchio.

Controllare che i contenitori smontabili siano assemblati correttamente e che le maniglie laterali siano allineate, per evitare perdite di vapore accidentali.

- La base di alimentazione deve essere utilizzata solo con i contenitori forniti.

- Mettere il cibo, le verdure o la carne (tagliati a fette uniformi) nei diversi contenitori

NOTA: SI CONSIGLIA DI NON TAGLIARE GLI ALIMENTI DIRETTAMENTE NEI CONTENITORI PER NON DANNEGGIARLI E DI UTILIZZARE SEMPRE UTENSILI IN LEGNO O RESISTENTI AL CALORE.

- Per una migliore cottura, non riempire eccessivamente i recipienti.
- Controllare che il cibo non ostruisca le aperture di uscita del vapore dei contenitori.

- Impostare il timer sul tempo di cottura desiderato.

La spia si accende per segnalare che l'unità è in fase di riscaldamento.

La cottura si arresta quando il timer raggiunge lo 0.

- Controllare il cibo durante la cottura.

- Non spostare l'apparecchio durante il funzionamento e subito dopo l'uso per evitare scottature.

- Maneggiare sempre il contenitore o il coperchio con le apposite maniglie.

- Non utilizzare mai l'apparecchio senza il coperchio.

- Quando si apre il coperchio, fare attenzione al vapore e alle gocce d'acqua bollente.

- Dopo l'uso, impostare il timer in posizione di spegnimento (posizione 0), scollegare l'apparecchio e farlo raffreddare.

- Rimuovere con cautela i contenitori rimovibili maneggiandoli con le maniglie laterali.

- Pulire i contenitori dopo ogni utilizzo.

- Scollegare sempre l'apparecchio quando non è in uso o prima di pulirlo.

* Se necessario, è possibile aggiungere dell'acqua durante la cottura dal lato del collettore.

PULIZIA E MANUTENZIONE

Prima della pulizia spegnere sempre l'apparecchio, scollegarlo e lasciarlo raffreddare.

1. Svuotare il serbatoio dell'acqua e pulirlo con un panno umido.
2. Tutte le altre parti rimovibili possono essere lavate in lavastoviglie.
3. **NON IMMERGERE MAI L'APPARECCHIO IN ACQUA O ALTRI LIQUIDI! NON UTILIZZARE DETERGENTI ABRASIVI, SPAZZOLE METALLICHE O ALTRI OGGETTI TAGLIENTI.**
4. Decalcificare l'apparecchio dopo ogni 8 utilizzi.
5. Posizionare l'anello turbo capovolto attorno all'elemento riscaldante (il lato più grande verso l'alto). Riempire il serbatoio dell'acqua con acqua fredda fino al livello "MAX", riempire l'interno dell'anello turbo con aceto bianco fino allo stesso livello. Non riscaldare (per evitare l'odore di decalcificazione). Lasciar agire durante la notte. Risciacquare più volte l'interno del serbatoio dell'acqua con acqua tiepida.

CONDIZIONI DI GARANZIA

La presente garanzia si intende aggiuntiva e non sostitutiva di ogni altro diritto di cui gode il consumatore, intendendo, per consumatore, esclusivamente colui che utilizza il bene per scopi estranei all'attività imprenditoriale o professionale eventualmente svolta, e, pertanto, per uso domestico/privato. Inoltre non pregiudica in alcun modo i diritti del consumatore stabiliti dal Dlgs 206/05. Questo certificato non deve essere spedito per convalida va conservato assieme alla ricevuta fiscale o altro documento reso fiscalmente obbligatorio.

1. La Galileo Spa. garantisce l'apparecchio per un periodo di 2 anni dalla data di acquisto (12 mesi se acquistato con fattura e non con scontrino fiscale).

2. La garanzia è valida esclusivamente sul territorio italiano compresa la Repubblica di San Marino e la Città del Vaticano e deve essere comprovata da scontrino fiscale o fattura, che riporti il nominativo del Punto Vendita, la data di acquisto dell'apparecchio nonché gli estremi identificativi dello stesso (tipo, modello).

3. Per garanzia, s'intende la sostituzione o riparazione gratuita delle parti componenti l'apparecchio che sono risultate difettose all'origine per vizi di fabbricazione.

4. L'utente decade dai diritti di garanzia se non denuncia il difetto di conformità entro due mesi dalla scoperta dello stesso.

5. Entro i primi 6 mesi di vita del prodotto si ritiene il difetto esistente all'origine, successivamente deve esserne provata l'esistenza.

6. La riparazione o sostituzione dei componenti o dell'apparecchio stesso, non estendono la durata della garanzia.

7. Manopole, lampade, parti in vetro e in plastica, tubazioni e accessori così come tutte le parti asportabili e tutte le parti estetiche non sono coperte da garanzia, eventuali difetti estetici vanno riscontrati e denunciati con immediatezza dopo l'acquisto.

8. Tutti i materiali soggetti ad usura (guarnizioni in gomma/plastica, cinghie etc) non sono coperti da garanzia a meno che venga dimostrata la difettosità risalente a vizio di fabbricazione delle stesse.

9. La Galileo Spa. declina ogni responsabilità per eventuali danni che possano derivare, direttamente o indirettamente a persone e cose, come conseguenza del mancato rispetto delle istruzioni tutte, incluse nell'apposito Manuale per l'uso dell'apparecchio allegato a ciascuno apparecchio, da parte dell'utente ed in particolar modo per quanto

concerne le avvertenze relative alla installazione, all'uso e manutenzione dell'apparecchio stesso.

10. La garanzia non diventa operante nei seguenti casi:

A. Danni dovuti al trasporto o alla movimentazione delle merci.

B. Interventi errati di installazione e montaggio, così come l'errata connessione o errata erogazione dalle reti di alimentazione elettrica, mancanza di allacciamento alla presa di terra, e tutte le eventuali regolazioni errate.

C. Installazione errata, imperfetta o incompleta per incapacità d'uso da parte dell'Utente o dell'installatore, se mancano gli spazi per operare intorno ai prodotti, se non vengono rispettate le indicazioni di conservazione e utilizzo degli stessi previste nei manuali, per eccessiva o scarsa temperatura degli ambienti.

D. Interventi nei quali non è stato riscontrato il difetto lamentato, o per generici problemi di funzionamento causati da errata impressione del cliente (es problemi di rumorosità, di raffreddamento, di riscaldamento, ecc.).

E. Danni causati da agenti atmosferici (fulmini, terremoti, incendi, alluvioni, ecc.)

F. Riparazioni, modifiche o manomissioni effettuate da personale non idoneo. Per guasti dovuti a mancanza di regolare manutenzione (pulizia batterie condensanti, fori di drenaggio acqua di condensa, filtri scarico ed entrata acqua, eliminazione corpi estranei, calcare ecc.).

G. Mancanza dei documenti fiscali o se gli stessi risultano contraffatti o non inerenti al prodotto stesso.

H. L'uso improprio dell'apparecchio, non di tipo domestico o diverso da quanto stabilito dal produttore.

Per tutte le circostanze esterne che non siano riconducibili a difetti di fabbricazione

**Galileo S.p.A. - C.F/ P.I. 08442821008, Capitale Sociale 500.000
I.V., Rea RM – 1094899 -
Strada Galli n. 27, 00019 Villa Adriana, Tivoli, Roma**

ONLY FOR HOME USE

ATTENTION! READ THE INSTRUCTIONS GIVEN IN THIS HANDBOOK VERY CAREFULLY.

IT SHOULD BE PUT ASIDE FOR FURTHER CONSULTATION DURING THE ENTIRE LIFE-CYCLE OF THE PRODUCT SINCE IT GIVES IMPORTANT INDICATIONS ON THE PRODUCT'S FUNCTIONS AND SAFETY DURING INSTALLATION, USE AND MAINTENANCE.

GALILEO SPA - STRADA GALLI N. 27 - 00019 VILLA ADRIANA (RM) - MADE OUTSIDE THE EU

GENERAL SAFETY INSTRUCTIONS

DANGER FOR CHILDREN

- A POWER DEVICE IS NOT A TOY. AFTER USE, STORE IT OUT OF REACH OF CHILDREN. KEEP PACKING MATERIAL (PLASTIC BAGS, CARTON, ETC.) OUT OF REACH OF CHILDREN.
- THIS APPLIANCE CAN BE USED BY CHILDREN AGED FROM 8 YEARS AND ABOVE AND PERSONS WITH REDUCED PHYSICAL, SENSORY OR MENTAL CAPABILITIES OR LACK OF EXPERIENCE AND KNOWLEDGE IF THEY HAVE BEEN GIVEN SUPERVISION BY A RESPONSIBLE ADULT OR INSTRUCTION CONCERNING USE OF THE APPLIANCE IN A SAFE WAY AND UNDERSTAND THE HAZARDS INVOLVED. CHILDREN SHALL NOT PLAY WITH THE APPLIANCE. CLEANING AND USER MAINTENANCE SHALL NOT BE MADE BY CHILDREN UNLESS THEY ARE OLDER THAN 8 AND SUPERVISED BY A RESPONSIBLE ADULT. KEEP THE APPLIANCE AND ITS CORD OUT OF REACH OF CHILDREN LESS THAN 8 YEARS.
- CHILDREN SHOULD BE SUPERVISED TO MAKE SURE THEY DO NOT PLAY WITH THE APPLIANCE.

DANGER FOR CHILDREN

- BEFORE REPLACING THE ACCESSORIES, SWITCH OFF THE APPLIANCE AND REMOVE THE PLUG! DO NOT INSERT THE APPLIANCE PLUG INTO THE SOCKET WITHOUT FIRST INSTALLING ALL THE NECESSARY ACCESSORIES.
- PAY UTMOST ATTENTION IN CASE THE APPLIANCE IS USED IN THE PRESENCE OF CHILDREN.
- NEVER LEAVE THE APPLIANCE UNATTENDED WHILE WORKING.
- SOME PARTS OF THE APPLIANCE REACH HIGH TEMPERATURES DURING THE OPERATION. DO NOT TOUCH THE HOT SURFACES.



- DISCONNECT THE PLUG FROM THE OUTLET WHEN THE APPLIANCE IS NO LONGER IN USE AND LET IT COOL BEFORE CARRYING OUT THE CLEANING.
- CONSIDERING THE ELEVATED TEMPERATURES, DO NOT USE THE APPLIANCE IN THE VICINITY OF FLAMMABLE MATERIAL OR FABRICS.
- DO NOT PUT ANY OBJECT OVER THE SLITS AND ENSURE THE FREE CIRCULATION OF AIR.
- DO NOT REMOVE THE SLICES OF BREAD WHILE THE APPLIANCE IS WORKING.
- DO NOT CLEAN WHILE THE APPLIANCE IS WORKING. DO NOT USE ANY SHARP OBJECT TO REMOVE POSSIBLE FOREIGN OBJECTS
- THE CLEANING MUST NOT BE CARRIED OUT BY UNSUPERVISED CHILDREN.
- THIS IS NOT INTENDED TO BE OPERATED BY ME-

ANS OF AN EXTERNAL TIMER OR SEPARATE REMOTE-CONTROL SYSTEM

- NEVER ATTEMPT TO REMOVE BREAD OR OTHER ITEMS WHICH HAVE BECOME JAMMED IN THE SLOTS WITHOUT FIRST UNPLUGGING FROM THE MAINS SUPPLY.
- ALWAYS TURN THE POWER OFF AT THE POWER OUTLET BEFORE YOU INSERT OR REMOVE THE POWER PLUG. REMOVE BY GRASPING THE PLUG
- DO NOT PULL ON THE CORD.
- THIS APPLIANCE IS INTENDED FOR INDOOR USE ONLY.
- DO NOT PLACE NEAR ANY HOT SURFACE.
- DO NOT PLACE ON OR NEAR A HOT GAS FLAME, ELECTRIC ELEMENT, HEATED OVEN OR ANY HOT SURFACE.

RISK OF ELECTRICAL SHOK!

- THIS APPLIANCE IS DESIGNED TO OPERATE ONLY WITH ALTERNATING CURRENT. BEFORE OPERATING, MAKE SURE THAT THE VOLTAGE CORRESPONDS TO THE ONE INDICATED ON THE DATA PLATE.
- ONLY CONNECT THE APPLIANCE TO THE POWER OUTLETS WITH A MINIMUM CAPACITY OF 10 AMPERES.
- DO NOT PULL THE POWER CORD OR THE APPLIANCE ITSELF TO REMOVE THE PLUG FROM THE WALL SOCKET.
- FULLY UNWIND THE POWER CORD BEFORE OPERATING THE APPLIANCE.
- USE AN ELECTRIC EXTENSION CORD ONLY IF IT

IS IN PERFECT CONDITION.

- NEVER LET THE POWER CORD RUN THROUGH SHARP EDGES; AVOID CRUSHING IT.
- DO NOT LEAVE THE APPLIANCE EXPOSED TO ATMOSPHERIC AGENTS (RAIN, FROST, SUN, ETC.).
- NEVER USE THE APPLIANCE:
 - WITH WET OR MOIST HANDS;
 - IF IT HAS FALLEN AND HAS OBVIOUS RUPTURES OR MALFUNCTIONS;
 - IF THE PLUG OR POWER CORD DEFECTIVE;
 - IN HUMID OR GAS SATURATED ENVIRONMENTS.
- DO NOT COVER THE APPLIANCE WITH TOWELS, CLOTHING, ETC.
- PLACE THE APPLIANCE ONLY ON HORIZONTAL AND STABLE SURFACES, AWAY FROM SHOWERS, BATHTUB, SINKS, ETC.
- IF THE APPLIANCE IS WET OF GETS IN CONTACT WITH WATER, DO NOT USE IT AND HAVE IT CHECKED BY A SPECIALISED LABORATORY.
- ALWAYS REMOVE THE MAINS PLUG FROM THE POWER SUPPLY IMMEDIATELY AFTER USE AND BEFORE PERFORMING ANY CLEANING OR MAINTENANCE WORK.
- REPAIRS SHOULD ONLY BE CARRIED OUT BY A QUALIFIED TECHNICIAN.
- REPAIRING THE APPLIANCE BY YOURSELF CAN BE EXTREMELY DANGEROUS.
- AN APPLIANCE THAT IS NOT WORKING ANYMORE, MUST BE RENDERED UNUSABLE, BY CUTTING THE POWER CORD BEFORE THROWING IT.
- CLEAN THE APPLIANCE USING A DAMP CLOTH. DO NOT USE SOLVENTS OR ABRASIVE DETERGENTS.

- THE APPLIANCE IS DESIGNED FOR DOMESTIC USE.

ATTENTION!!! DANGER OF FIRE!

- TO PREVENT A POSSIBLE FIRE, DO NOT COVER AIR INTAKE AND GUARANTEE A RIGHT AIR CIRCULATION; DO NOT LEAN ON WALLS OR SURFACES THAT

COULD BLOCK UP THE FLOW.

- DO NOT LEAVE THE APPLIANCE UNATTENDED.
- UNPLUG THE APPLIANCE FROM THE ELECTRICAL OUTLET WHEN THE APPLIANCE IS NOT USED.
- DO NOT USE THE APPLIANCE WHILE SLEEPING.
- PLACE THE APPLIANCE ON A FLAT, STABLE, HEAT-RESISTANT SURFACE.
- PLACE THE APPLIANCE FAR FROM HEATED SURFACE. FOR A RIGHT VENTILATION, LEAVE A SURFACE OF 30 CM ABOVE THE APPLIANCE.
- GIVE A WIDE BERTH TO DISCHARGE OF HEAT FLAMMABLE MATERIALS LIKE CUSHIONS, PAPER, WOVEN.
- DO NOT COVER THE APPLIANCE WITH WOVEN OR BLANKET WHEN THE APPLIANCE IS ACTIVATING OR IT'S HOT.
- MAINTAIN THE DISTANCE FROM THE APPLIANCE WHILE IT IS IN USE TO AVOID BURNS OR PERSONAL INJURY.
- CLEAN POSSIBLE GRIDS IF ARE BACKED UP FROM DUST TO AVOID A WRONG DISCHARGE OF HEAT.
- DO NOT USE THE APPLIANCE TO HEATH CLOTHING, BLANKET OR SHOES.
- THE APPLIANCE IS INTENDED ONLY FOR INDO-

OR USE.

- KEEP THE APPLIANCE AND THE POWER CORD AWAY FROM HEATED SURFACES.

- IF THE POWER CORD IS DAMAGED, IT MUST BE REPLACED BY THE MANUFACTURER OR BY ITS TECHNICAL ASSISTANCE SERVICE OR IN ANY CASE BY A PERSON WITH SIMILAR QUALIFICATIONS, TO PREVENT ANY RISK. THIS APPLIANCE IS DESIGNED FOR USE AT HOME AND

- IN SHOPS, OFFICES AND OTHER SIMILAR WORKPLACES.

- ON AGRICULTURAL OR SIMILAR HOLDINGS.

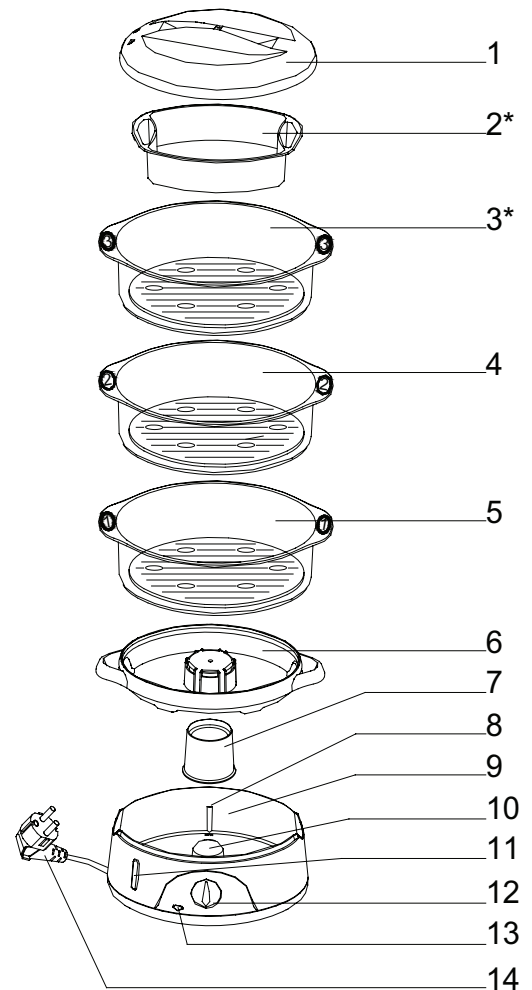
- BY CUSTOMERS OF HOTELS, MOTELS AND OTHER RESIDENTIAL ENVIRONMENTS.

- IN BED AND BREAKFAST ROOMS.

DESCRIPTION

1. Lid
2. Rice bowl
3. Steam basket n. 3
4. Steam basket n. 2
5. Steam basket n. 1
6. Juice collector
7. Removable turbo ring
8. Inside Maximum water level
9. Water tank
10. Heating element
11. Exterior water level indicator
12. Timer
13. Warning light
14. Cable

*depending on model



INSTRUCTIONS FOR USE

- Unroll the power cord completely.
- Connect the apparatus in a correct socket-outlet
- Disconnect the power source cable before any operation of cleaning of maintenance and accessories assembly.
- Never modify the appliance in anyway.
- Check that the timer on / off button is turned off.
- Ensure that the unit is far enough away from other objects horizontal-ly or vertically (shelves, cupboards, etc. ...).
- Connect the apparatus in a correct socket-outlet, (and connected to the ground if the unit is Class I), to avoid any danger.
- Place the desired amount of cold water in the tank of the electrical base.
- Never pour any other liquid than water in the tank.
- Never cook food directly in the water tank.

- Assemble containers and cover.

Check the removable containers are assembled correctly and that the side handles are aligned, to avoid accidental leakage of steam.

- The power base must be only used with provided containers.
- Place food, vegetables or meat, (evenly sliced) in the different removable containers.

NOTE: IT IS RECOMMENDED NOT TO CUT FOOD DIRECTLY INTO THE CONTAINERS SO AS NOT TO DAMAGE THEM AND ALWAYS USE EITHER WOODEN OR HEAT RESISTANT UTENSILS.

- Do not overfill the containers for better cooking.
- Check that the food does not obstruct the steam outlet openings of the containers.
- Set the timer dial to the desired time.

The lamp lights up to signal that the unit is heating.

Cooking stops when the timer reaches 0.

- Monitor the food during cooking.
- Do not move the device during operation and after use to avoid scalding.
- Always handle container or the lid by the handles provided for this purpose.
- Never use the device without the cover.
- By opening the lid, be careful of steam and drops of boiling water.
- After use, turn the timer button on / off in the off position (position 0), unplug the appliance and let it cool down.
- Carefully remove the removable containers handling by the side handles.
- Clean containers after each use.
- Always unplug the appliance when not in use.

* Check the water level by looking the exterior water level indicator, if necessary, add water from the side of juice collector during cooking.

CLEANING AND MAINTENANCE

Before cleaning, always switch off the appliance, disconnect the apparatus and let it cool.

1. Empty the water tank and clean it with a damp cloth.
2. All the other removable parts can be put in the dishwasher.
3. NEVER PLUNGE THE APPARATUS IN WATER OR ANY OTHER LIQUID! DO NOT USE ABRASIVE CLEANERS, GRITTING, OR METAL BRUSH OR ANOTHER CUTTING OBJECT.
4. Descale the appliance every 8 times.
5. Position the turbo ring upside down around the heating element (the largest side on the upper). Fill the water tank with cold water up to "MAX" level, fill the inside of the turbo ring with white vinegar to the same level. Do not heat up (to avoid the descaling odour). Leave overnight to descale. Rinse out the inside of water tank with warm water several times.